



ESTADOS CONTABLES

Por el ejercicio anual N° 47 iniciado el 01/01/2019 al 30/09/19 presentado en forma comparativa con el periodo anterior

Denominación: ATLANTIC SOCIEDAD ANONIMA EMISORA

Domicilio legal: R.I. 18 Pitiantuta N° 1191 casi Rivarola Matto. Asunción

Actividad principal: Importaciones y Representaciones

Inscripción en el Registro Público de Comercio N° 230 de los Estatutos Sociales y sus modificaciones N° 699, 993, 36, 81, 647, 1214, 1237, 763, 590, 128, 1155, 367, 650, 286, 842, 845, 846, 431, 77, 65, 629 y 84.

Inscripción en la Comisión Nacional de Valores: N° 18, Según Resolución N° 176

Inscripción en la Bolsa de Valores y Productos de Asunción Sociedad Anónima: N° 24, Según Resolución N° 85/5

Fecha de vencimiento del Estatuto o Contrato Social: Año 2093.

Composición del Capital

Acciones

Car.tidad	Votos	Tipo	Suscripto G.	Integraco G.
15.000	5	Voto Múltiple	15.000.000.000	15.000.000.000
35.000	1	Voto Simple	35.000.000.000	35.000.000.000
7.500	5	Voto Múltiple	7.500.000.000	7.500.000.000
17.500	1	Voto Simple	17.500.000.000	15.780.000.000
75.000	12		<u>75.000.000.000</u>	<u>73.280.000.000</u>


Lic. Diego Bareiro
Contador


Lic. Jorge Soto
Síndico


Sr. Nerdan Siemens
Presidente

INFORME DE REVISION DE LOS AUDITORES INDEPENDIENTES

A los Señores
Presidente y Miembros del Directorio
ATLANTIC S.A.E.
R.I.18 Pitiantuta N° 1191 y Rivarola Matto
Asunción, Paraguay

Introducción

Hemos revisado el balance general que se acompaña de **ATLANTIC S.A.E.** al 30 de setiembre de 2019, y los estados de resultados, de variación del patrimonio neto y de flujos de efectivo, por el período de nueve meses comprendido entre el 01 de enero y el 30 de setiembre de ese mismo año, y un resumen de políticas contables importantes. La administración es responsable por la preparación y presentación razonable de esta información financiera intermedia de acuerdo con principios contables generalmente aceptados en Paraguay. Nuestra responsabilidad es expresar una conclusión sobre la información financiera intermedia con base en nuestra revisión. El balance general al 31 de diciembre de 2018, que se muestra solo con fines comparativos, fue auditado por otros auditores independientes sobre el cual han emitido una opinión sin salvedades en fecha 11 de marzo de 2019. Los estados de resultados, de variación del patrimonio neto y de flujos de efectivo por el periodo comprendido entre el 01 de enero y el 30 de setiembre de 2018, que también se acompañan al solo efecto comparativo, también fueron revisados por otros auditores independientes, quienes emitieron una conclusión sin salvedades en fecha 16 de octubre de 2018.

Alcance de la revisión

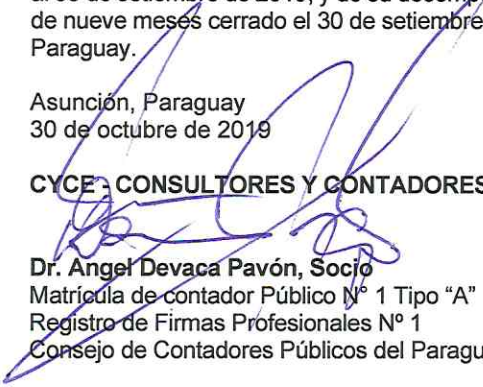
Efectuamos nuestra revisión de acuerdo con la Norma de Trabajos de Revisión N° 2410, Revisión de información financiera intermedia desempeñada por el auditor independiente de la Entidad, emitida por el Consejo de Contadores Públicos del Paraguay. Una revisión de información financiera intermedia consiste en hacer averiguaciones, principalmente con las personas responsables de los asuntos financieros y contables, y aplicar procedimientos analíticos y otros procedimientos de revisión. Una revisión es, sustancialmente, menor en alcance que una auditoría conducida de acuerdo con las Normas de Auditoría del Consejo de Contadores Públicos del Paraguay y, en consecuencia, no nos faculta a obtener una seguridad de que conociéramos todos los asuntos importantes que pudieran identificarse en una auditoría. En tal virtud, no expresamos una opinión de auditoría.

Conclusión

Con base en nuestra revisión, nada ha llegado a nuestra atención que nos haga creer que la información financiera intermedia que se acompaña no esté presentada razonablemente, respecto de todo lo importante, la posición financiera de **ATLANTIC S.A.E.** al 30 de setiembre de 2019, y de su desempeño financiero, la variación de su patrimonio neto y sus flujos de efectivo por el periodo de nueve meses cerrado el 30 de setiembre de ese mismo año, de acuerdo con principios contables generalmente aceptados en Paraguay.

Asunción, Paraguay
30 de octubre de 2019

CYCE CONSULTORES Y CONTADORES DE EMPRESAS

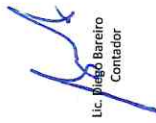

Dr. Angel Devaca Pavón, Socio
Matrícula de contador Público N° 1 Tipo "A"
Registro de Firmas Profesionales N° 1
Consejo de Contadores Públicos del Paraguay




**BALANCE GENERAL AL 30 DE SETIEMBRE DE 2019
CON CIFRAS COMPARATIVAS AL 31 DE DICIEMBRE DE 2018
(Expresado en Guaraníes)**

A.C.T.I.V.O	NOTAS	30/09/2019	31/12/2018	PASIVO	NOTAS	30/09/2019	31/12/2018
ACTIVO CORRIENTE				PASIVO CORRIENTE			
Disponibilidades	4	2.112.446.964	2.870.824.623	Deudas Financieras	9	10.000.000.000	11.878.791.814
Créditos por Ventas	5	43.248.025.903	41.424.563.047	Deudas Comerciales	10	21.735.311.070	19.841.765.959
Otros Créditos	6	2.458.579.973	1.274.135.334	Deudas Sociales e Impositivas	11	1.753.499.819	385.604.926
Bienes de Cambio	7	69.115.741.501	65.848.718.689	Otros Pasivos	12	372.870.290	2.519.235.388
Gastos Pagados por adelantado	8	570.244.084	109.591.665				
Total del Activo Corriente		117.505.036.525	111.527.853.558	Total del Pasivo Corriente		33.866.681.119	34.625.398.087
ACTIVO NO CORRIENTE				PASIVO NO CORRIENTE			
Propiedades, Planta y Equipo	3.f y Anexo A	49.461.941.311	49.195.982.152			0	0
Cargos Diferidos		1.627.540.112	793.763.509	Total Pasivo		33.866.681.119	34.625.398.087
Total del Activo no Corriente		51.089.481.423	49.989.745.661	Patrimonio Neto		134.727.838.829	126.892.201.132
TOTAL ACTIVO		168.594.510.948	161.517.599.219	TOTAL PASIVO Y PATRIMONIO NETO		168.594.510.948	161.517.599.219

Las notas y anexos que se acompañan forman parte integrante de estos estados financieros.


Lic. Diego Bareiro
Contador


Lic. Jorge Soto
Síndico


Lic. Norberto Bernabé
Presidente



ESTADO DE RESULTADOS
POR EL PERIODO COMPRENDIDO ENTRE EL 01 DE ENERO Y EL 30 DE SETIEMBRE DE 2019
Comparativo con cifras del mismo periodo del año anterior
(Expresado en Guaraníes)

	NOTAS	Ejercicio Finalizado al	
		30/09/2019	30/09/2018
Ventas Netas	13	155.524.192.780	170.030.900.905
Costo de las Mercaderías Vendidas	Anexo F	(123.823.562.289)	(131.867.127.588)
Resultado Neto		31.700.630.491	38.163.773.317
Otros Ingresos		1.920.970.157	2.636.900.932
Gastos de Comercialización	Anexo H	(9.756.635.089)	(11.682.865.166)
Gastos de Administración	Anexo H	(9.002.251.224)	(7.283.904.660)
Gastos de Almacenamiento y Distribución	Anexo H	(6.568.729.023)	(6.457.529.148)
Otros Gastos	Anexo H	(456.050.452)	(2.622.299.582)
Ganancia ordinaria		7.837.934.860	12.754.075.693
Impuesto a la Renta		(818.227.842)	(1.275.312.804)
Reserva Legal		-	-
Ganancia del Período		7.019.707.018	11.478.762.889

Las notas y anexos que se acompañan forman parte integrante de estos estados financieros.

Lic. Diego Bareiro
Contador

Lic. Jorge Soto
Síndico

Sr. Norberto Siemens
Presidente



ESTADO DE VARIACION DEL PATRIMONIO NETO
POR EL PERIODO COMPRENDIDO ENTRE EL 01 DE ENERO Y EL 30 DE SEPTIEMBRE DE 2019
 Comparativo con cifras del mismo periodo del año anterior
 EXPRESADO EN GUARANIES

RUBROS	CAPITAL SOCIAL	ACCIONISTAS	RESERVAS			ACUMULADOS DEL EJERCICIO	RESULTADOS DEL EJERCICIO	30/9/2019	30/9/2018
			LEGAL	REVALUO	FACULTATIVA			PATRIMONIO NETO	PATRIMONIO NETO
Saldo al inicio del periodo	75.000.000.000	-1.720.000.000	8.149.925.222	17.958.836.652	13.524.332.554	0	13.979.106.704	126.892.201.132	111.387.583.334
Movimientos Subsecuentes									
Reserva de Revaluo	0	0	0	815.930.679	0	0	0	815.930.679	1.555.574.823
Transferencia a Reserva Legal	0	0	698.955.335	0	0	0	-698.955.335	0	0
Transferencia a Reserva Facultativa	0	0	0	0	13.280.151.369	0	-13.280.151.369	0	0
Utilidad del Ejercicio	0	0	0	0	0	0	7.019.707.018	7.019.707.018	11.478.762.889
Saldo al 30/09/19	75.000.000.000	-1.720.000.000	8.848.880.557	18.774.767.331	26.804.483.923	0	7.019.707.018	134.727.838.829	0
Saldo al 30/09/18	75.000.000.000	-1.720.000.000	8.149.925.222	17.988.900.381	13.524.332.554	0	11.478.762.889	0	124.421.921.046

Las notas y anexos que se acompañan forman parte integrante de estos estados financieros

Lic. Diego Bareiro
Contador

Lic. Jorge Soto
Síndico

Sr. Norberto Sembrano
Presidente



ESTADO DE FLUJO DE EFECTIVO

POR EL PERIODO COMPRENDIDO ENTRE EL 01 DE ENERO AL 30 DE SETIEMBRE DEL 2019
Comparativo con cifras del mismo periodo del año anterior
(Expresado en Guaraníes)

FLUJO DE EFECTIVO POR ACTIVIDADES DE OPERACION	NOTA	30/09/2019	30/09/2018
Ventas netas (cobros netos a clientes)	13	153.554.854.728	172.332.325.472
Costo de ventas (pagos netos a proveedores)		-128.191.447.948	0
Efectivo pagado a empleados		-10.632.929.153	0
Pago a Proveedores y Empleados		0	-171.425.571.746
Otros Beneficios		0	2.288.506.871
Intereses Cobrados		0	675.239
Impuestos, Tasas y Patentes		0	-2.268.047.879
Efectivo cobrado/usado por otras actividades		-11.094.354.664	0
Efectivo neto proveniente de actividades de operación		3.636.122.963	927.887.957
FLUJO DE EFECTIVO POR ACTIVIDADES DE INVERSION			
Adquisición de bienes de uso	3 f. y Anexo A	-1.391.100.250	-391.527.581
Adquisición de Intangibles	Anexo B	-833.776.603	-29.710.509
Efectivo neto proveniente de actividades de inversión		-2.224.876.853	-421.238.090
FLUJO DE EFECTIVO POR ACTIVIDADES DE FINANCIACION			
Pago de Deudas Financieras	9	-1.878.791.814	-8.193.561.643
Préstamos a Accionistas		0	7.000.000.000
Intereses Pagados		-448.834.446	0
Efectivo neto proveniente de actividades de financiación		-2.327.626.260	-1.193.561.643
Variación neta de la diferencia cambiaria		158.002.491	0
Variación neta del efectivo y equivalentes a efectivo		-758.377.659	-686.911.776
Más: Efectivo al inicio del período	4	2.870.824.623	3.403.070.926
Efectivo al cierre del período	4	2.112.446.964	2.716.159.150

Las notas y anexos que se acompañan forman parte integrante de estos estados financieros.

Lic. Diego Bareiro
Contador

Lic. Jorge Soto
Síndico

Narciah Stepiens
Presidente

**NOTAS A LOS ESTADOS FINANCIEROS
AL 30 DE SETIEMBRE DE 2019 Y 31 DE DICIEMBRE DE 2018**

NOTA 1. EL ENTE

ATLANTIC SOCIEDAD ANONIMA EMISORA fue constituida originalmente bajo la denominación de ATLANTIC S.R.L. por Escritura Pública N°2, de fecha 15 de marzo de 1973 pasada ante el Escribano Público César Alberto Riart, inscrita en el registro público de Comercio bajo el N° 230, El folio 309, del Libro Sección al respectivo, el 26 de abril de 1973.

Sus Estatutos Sociales fueron modificados por Escritura Pública N° 190, de fecha 2 de agosto de 1977, pasada ante el Escribano Público Lorenzo N. Livieres, habiéndose inscrito en el Registro Público de Comercio bajo el N° 699 al folio 123 y siguiente del Libro Seccional respectivo el 12 de agosto de 1977. Posteriormente fue modificado por Escritura Pública N° 256, de la fecha 23 de agosto de 1978, autorizado por el Escribano Público Lorenzo N. Livieres, Siendo inscrito en el Registro Público de Comercio bajo el N° 993 al folio 55 y siguiente del Libro Seccional respectivo, el 27 de septiembre de 1978.

Una nueva modificación fue realizada por Escritura Pública N° 420 de fecha 5 de diciembre de 1978, pasada también ante el Escribano Público Lorenzo N. Livieres inscripto en el Registro Público de Comercio bajo el N° 36, al folio 234 y siguientes del Libro Seccional respectivo el 14 de enero de 1979. Luego fueron modificados por Escritura Pública N° 52 de fecha 12 de diciembre de 1980, pasada ante el mismo Escribano inscrita en el Registro Público de Comercio bajo el N° 81, folio 154 y siguiente de fecha 23 de enero de 1981.

Otra modificación se dio por Escritura Pública N° 94 de fecha 20 de marzo de 1984, pasada ante el Escribano Público Lorenzo N. Livieres, siendo escrita en el Registro Público de comercio bajo el N° 647 de la fecha 9 de julio de 1984. Por Escritura Pública N° 6, de fecha 12 de noviembre de 1985, pasada ante el Escribano Público Federico José Franco, inscripto en el Registro Público de Comercio bajo el N° 1214 de fecha 12 de diciembre de 1985.

Luego fue modificado por Escritura Pública N° 7 de fecha 12 de diciembre de 1985 e inscrita en el Registro Público de Comercio bajo el N° 1237 de fecha 31 de diciembre de 1985.

Por Escritura Pública N° 5 del 21 de octubre de 1987, pasada ante el Escribano Público Federico José Franco fue modificado el contrato Social, habiéndose inscrito en el Registro Público de Comercio bajo el N° 763, de fecha 14 de diciembre de 1987. Posteriormente por Escritura Pública N° 8 de fecha 16 de diciembre de 1987 pasada ante el mismo Escribano inscrita en el Registro Público de Comercio bajo N° 590 de fecha 27 de mayo de 1988.

También fue modificado por Escritura Pública N° 636 de fecha 30 de diciembre de 1989, pasada ante el Escribano Público Lorenzo N. Livieres, inscrita en el Registro Público de Comercio bajo N° 128, de fecha 20 de febrero de 1990. Igualmente, por Escritura Pública N° 129, de fecha 20 de agosto de 1991, inscrita en el Registro Público de Comercio bajo el N° 1155 de fecha 24 de octubre de 1991. Por escritura pública N° 251, de fecha 26 de octubre de 1991, inscrita en el Registro Público de Comercio bajo el N° 367 de fecha 3 de julio de 1992. También por Escritura Pública N° 108 de fecha 30 de junio de 1993 inscrita en el Registro Público de Comercio bajo el N° 650 de fecha 3 de agosto de 1993.

Por Escritura Pública N° 126 de la fecha 5 de agosto de 1994 fue transformada "**ATLANTIC S.A**", inscrita en el Registro Público de Comercio bajo el N° 286 de la fecha 3 de marzo de 1995.

A través de la Escritura Pública N° 441 de la fecha 7 de diciembre de 1995 pasó a denominarse "**ATLANTIC SOCIEDAD ANONIMA EMISORA DE CAPITAL ABIERTO**", inscrita en el Registro de Comercio bajo el N° 842 de fecha 22 de diciembre de 1995.

Por Escritura Pública N° 420 de fecha 15 de diciembre de 2000, inscrita en el Registro Público de Comercio bajo el N° 845 de fecha 9 de noviembre de 2001. Por Escritura Pública Complementaria N° 35 de la fecha 15 de diciembre de 2000 inscrita bajo el N° 846 de la fecha 9 de noviembre del 2001.

También se modificó por Escritura Pública N° 63 de la fecha del 10 de abril del 2007, inscrita en el Registro Público de Comercio bajo el N° 431 de fecha 25 de julio de 2007, Por Escritura Pública N° 221 de fecha 30 de diciembre de 2009, inscrita en el Registro Público de Comercio bajo el N° 77 de la fecha 3 de marzo de 2010. Modificado nuevamente por Escritura Pública N° 41 de fecha 1 de noviembre del 2011, inscrita en el Registro Público de Comercio bajo el N° 65 del 11 de enero del 2012.

Por Escritura Pública N°159 de fecha 11 de agosto de 2014, pasada ante la Escritura Pública Basilia Irene Ibarra, se modifica a la denominación de "**ATLANTIC SOCIEDAD ANONIMA EMISORA**", fue inscrita en el Registro Público de Comercio bajo el N° 629, serie "A" 10.016 de fecha 24 de septiembre de 2014.

Por último, según Escritura Pública N° 84 de fecha 7 de septiembre de 2017, pasada ante la Notaria y Escribana Pública Clara Susana Duarte de Piñeiro, se modificó el Estatuto Social a efectos de elevar el capital social de la Sociedad a la suma de 75.000.000.000 (guaraníes Setenta y cinco millones). Fue inscrita en el Registro Público de Comercio bajo N°1, folio 1 de fecha 29 de septiembre del 2007.

La Sociedad tiene su domicilio legal y asiento del Directorio en la ciudad de Asunción, Capital de la República del Paraguay.

El plazo de duración de la Sociedad será por noventa y nueve (99) años contados a partir de la inscripción en el Registro de Personería Jurídica y Asociaciones, dicho plazo podrá ser prorrogado o suspendido por la Asamblea General Extraordinaria de Accionistas.

La sociedad tiene por OBJETO PRINCIPAL realizar por cuenta propia o de terceros, en su nombre o tercero asociado a tercero, actividades de: REPRESENTACIÓN, IMPORTACIÓN, EXPORTACIÓN, PRESTACIÓN DE SERVICIO, TRANSFORMACIÓN E INDUSTRIALIZACIÓN, DISTRIBUCIÓN, al por mayor y detalle, de productos, artículos y géneros de: ferretería, herramientas y maquinarias, herramientas manuales y electromecánicas y eléctricas, de carpintería, para auto mecánica y mecánica en general; caza, pesca y deportes en general; de electricidad; de limpieza y terminación, cepillarías y abrasivos; tubos y conexiones; bazar y juguetería en las diferentes clases y modalidades de realización y contratación; y todas de las demás actividades relacionadas, directa o indirectamente con su objetivo principal.

NOTA 2. EJERCICIO FISCAL

El ejercicio económico y fiscal conforme a la Escritura de Constitución cierra el 31 de diciembre de cada año, por lo tanto, los estados financieros abarcaron el periodo comprendido entre el 1° de enero y el 31 de diciembre de cada año civil. Debido a que la Sociedad inicia sus actividades el 15 de marzo de 1973, el presente período fiscal corresponde al cuadragésimo séptimo año.

NOTA 3. PRINCIPALES POLITICAS DE CONTABILIDAD

Para la preparación y presentación de los Estados Financieros la Sociedad adopta las siguientes políticas de contabilidad.

a) Moneda de Cuenta

Los presentes estados contables han sido preparados en base a la moneda oficial de la República del Paraguay, el guaraní.

b) Base de preparación y efectos de Inflación

Los presentes estados financieros han sido preparados sobre la base de las cifras históricas, sin considerar el efecto que las variaciones en el poder adquisitivo de la moneda local pueden tener en los rubros no monetarios que componen dicho estado, debido a que la corrección monetaria no constituye un principio de contabilidad de aceptación generalizada en el Paraguay, excepto los rubros en moneda extranjera que son ajustados al tipo de cambio de cierre como se explica en c) de esta nota y los activos fijos que son revaluados de acuerdo a lo indicado en f) de esta nota.

c) Valuación de rubros en moneda extranjera

Los activos y pasivos en moneda extranjera han sido valuados al tipo de cambio comprador y vendedor, respectivamente, vigente en el mercado libre fluctuante al cierre. Dichas cotizaciones eran:

	En Guaraníes			
	30/9/2019		31/12/2018	
	ACTIVOS	PASIVOS	ACTIVOS	PASIVOS
1 Dólar Americano	6.375,54	6.384,71	5.960,00	5.961,00
1 Real	1.530,04	1.532,76	1.538,30	1.539,66

d) Previsión para cuentas Incobrables

La Sociedad realiza la previsión para malos créditos aplicando el 1% sobre el total de las "Cuentas por Cobrar" al cierre de cada ejercicio.

e) Valuación de Bienes de Cambios

Las mercaderías son contabilizadas al inicio a su costo de adquisición más los gastos que demandan hasta su puesta en el depósito. La existencia final es valuada a costo promedio.

f) Valuación de Propiedades, Planta y Equipo

Los presentes Estados Financieros se preparan sobre la base del costo histórico, debido a que el ajuste por inflación no es práctica requerida por la CNV; excepto por el reconocimiento parcial de los efectos de la pérdida del poder adquisitivo de la moneda por el revalúo y depreciación de los Bienes de Uso. Los Bienes de Uso al cierre del ejercicio se hallan valuados a sus costos de adquisición, revaluados al 30 de setiembre de 2019 y 31 de diciembre de 2018. Las depreciaciones son calculadas sobre los montos revaluados y computadas mediante cargos periódicos a resultados, suficientes para recuperar el valor de los activos sobre la base del sistema lineal, en los años estimados de vida útil. Ver Anexo A.

g) Reconocimiento de los Ingresos y Gastos

Los ingresos y egresos son reconocidos de acuerdo al criterio contable de lo devengado. Bajo tal criterio los efectos de las transacciones y otros eventos son reconocidos cuando ocurren y no cuando el efectivo es recibido o pagado.

NOTA 4. DISPONIBILIDADES

El saldo de rubro está compuesto por fondos disponibles en poder de la Sociedad y en Bancos de Plaza.

Cuentas	En Guaraníes	
	30/09/2019	31/12/2018
Efectivo		
Caja - Moneda Extranjera	226.354.990	161.303.109
Caja - Moneda Nacional	0	0
Caja Moneda Extranjera a Depositar – Cheque	0	77.171.093
Recaudaciones a Depositar	0	1.768.396.161
TOTAL EFECTIVO	226.354.990	2.006.870.363
Fondo Fijo		
Tesorería	30.000.000	30.000.000
Fondo Fijo Comercio Exterior	10.000.000	0
Caja Recepción	25.000.000	25.000.000
Caja Mostrador	0	1.300.000
División Tramontina	0	800.000
Sucursal Mariano Roque Alonso	0	800.000
Sucursal Luque	0	800.000
Sucursal San Lorenzo	0	1.000.000
Sucursal Lambaré	0	500.000
TOTAL FONDOS FIJOS	65.000.000	60.200.000
Banco		
Banco Nacional de Fomento	4.802.228	11.744.268
Banco Sudameris	20.432.974	15.940.555
Banco Sudameris - M/E	32.441.999	34.141.920
Banco Itaú Paraguay	35.163.175	0
Banco Itaú Paraguay - M/E	43.426.671	9.244.496
Banco BBVA	5.925.603	32.421.254
Banco Bancop	5.221.627	5.666.759
Banco Bancop - M/E	25.137.097	20.871.622
Banco Continental	1.152.740.664	206.191.406
Banco Continental - M/E	222.298.759	217.060.637
Banco Visión	5.613.827	22.582.720
Banco Regional	210.065.410	227.888.623
Banco Regional - M/E	57.821.940	0
TOTAL BANCO	1.821.091.974	803.754.260
TOTAL DISPONIBILIDADES	2.112.446.964	2.870.824.623

NOTA 5. CREDITOS POR VENTAS

En este rubro se registran las obligaciones de los Clientes Locales, Deudores Varios y Otros. La cuenta "Valores a Vencer" representa cheques adelantados de los clientes. El rubro al 30 de setiembre de 2019 y 31 de diciembre de 2018 es como sigue.

Cuentas	En Guaraníes	
	30/09/2019	31/12/2018
Cientes	30.833.339.670	28.005.803.452
Cientes "Alas" (1)	0	998.249.028
Deudores en Gestión Judicial	635.064.808	535.365.876
Cheques Devueltos	0	623.867.629
Cheques Rechazados	1.032.485.781	0
Valores a Vencer	11.104.662.803	9.789.691.989
Deudores Varios	0	51.775.972
Tarjeta de Crédito	1.171.183	0
Valores a Vencer en Moneda Extranjera (1)	0	1.096.012.759
Deudores Varios Ventas (1)	0	538.932.614
Deudores Varios en Moneda Extranjera (1)	0	40.674.228
Pre Judicial	0	102.907.842
Previsión para Cuentas Incobrables	-358.698.342	-358.698.342
TOTAL CREDITOS POR VENTAS	43.248.025.903	41.424.583.047

(1) Ver Nota 15

Composición de la Cartera de Créditos al 30/09/2019

Situación	Monto	Previsiones	
	(en G.)	(en G.)	% Prev. s/ Cartera
A. Total Cartera no Vencida	41.939.170.310	345.934.759	1%
B. Composición Cartera Vencida			
B.1. Normal			
B.2. En Gestión de Cobro	1.032.489.127	7.612.002	1%
B.3. En Gestión de Cobro Judicial	635.064.808	5.151.580	1%
Sub-total Cartera Vencida	1.667.553.935	12.763.582	1%
TOTAL DE LA CARTERA AL 30/09/2019 (A+B)	43.606.724.245	358.698.341	
(-) TOTAL PREVISIONES AL 30/09/2019	-358.698.342		
TOTAL NETO CARTERA DE CREDITOS AL 30/09/2019	43.248.025.903		

Observaciones	
Criterios de Clasificación utilizados	
Normal	
En Gestión de Cobro	Desde el primer día de atraso
En Gestión de Cobro Judicial	

NOTA 6. OTROS CREDITOS

En este grupo se registran los adelantos y préstamos a empleados y otros créditos, lo que se expone a continuación:

Cuentas	En Guaraníes	
	30/09/2019	31/12/2018
Anticipo a Impuesto a la Renta	1.110.485.239	187.119.198
Anticipo a Proveedores del Exterior	0	284.053.827
Garantía sobre Alquiler	111.756.877	111.756.877
Créditos Varios - IPS Reposo	18.197.440	1.127.317
Viáticos a Rendir	0	4.562.500
Retenciones Clientes Renta	464.430.543	685.321.126
IVA Crédito Fiscal	573.002.266	0
Deudores Varios	180.707.608	0
Retenciones Computables Tarjeta de Crédito	0	194.488
TOTAL OTROS CREDITOS	2.458.579.973	1.274.135.334

NOTA 7. BIENES DE CAMBIO

El saldo de este rubro corresponde a las mercaderías en existencia al cierre del periodo intermedio al 30 de setiembre de 2019 y 31 de diciembre de 2018. Las mercaderías están compuestas por Importaciones en Curso y Productos Terminados, cuyos saldos se detallan a continuación:

Cuentas	En Guaraníes	
	30/09/2019	31/12/2018
Mercaderías Varias	66.620.155.014	63.050.051.033
Importaciones en Curso	3.310.654.949	3.613.736.018
Fondo de Obsolescencia	-815.068.362	-815.068.362
TOTAL BIENES DE CAMBIO	69.115.741.601	65.848.718.689

NOTA 8. GASTOS PAGADOS POR ADELANTADO

Su composición al 30 de setiembre de 2019 y 31 de diciembre de 2018 es como sigue:

Cuentas	En Guaraníes	
	30/09/2019	31/12/2018
Seguros a Vencer	47.287.732	43.507.365
Alquileres a Vencer	115.316.655	58.205.711
Tasas, Patentes e Impuesto Inmobiliario	82.730.325	0
Contrato de Mantenimiento	324.909.372	0
Honorarios a Vencer	0	7.878.789
TOTAL GASTOS PAGADOS POR ADELANTADO	570.244.084	109.591.865

NOTA 9. DEUDAS FINANCIERAS

Registra las obligaciones de la Sociedad en concepto de préstamos de accionistas. Se compone como sigue:

Cuentas	En Guaraníes	
	30/09/2019	31/12/2018
Cheques Emitidos (1)	0	1.556.679.906
Préstamos de Accionistas	10.000.000.000	10.000.000.000
Sobregiro Bancarios	0	322.111.908
TOTAL DEUDAS FINANCIERAS	10.000.000.000	11.878.791.814

(1) Ver Nota 15

NOTA 10. DEUDAS COMERCIALES

Este rubro registra los compromisos pendientes de pago con proveedores relacionados con la compra de mercaderías. Se halla compuesto de la siguiente forma:

Cuentas	En Guaraníes	
	30/09/2019	31/12/2018
Proveedores del Exterior	18.218.239.800	19.104.759.908
Proveedores Locales	2.765.864.989	476.946.040
Proveedores Locales Moneda Extranjera (1)	0	260.060.011
Cheques Emitidos (1)	751.206.221	0
TOTAL DEUDAS COMERCIALES	21.735.311.010	19.841.765.959

(1) Ver Nota 15

NOTA 11. DEUDAS SOCIALES E IMPOSITIVAS

Esta cuenta registra las provisiones para pagos de aportes sociales e impuestos, según el siguiente detalle:

Cuentas	En Guaraníes	
	30/09/2019	31/12/2018
Instituto de Previsión Social	210.508.161	207.049.052
Dirección General de Grandes Contribuyentes	818.227.842	0
Retenciones a Pagar	75.916.266	110.475.850
Sueldos a Pagar	39.610.283	0
Aguinaldos a Pagar	614.237.267	0
Retenciones a Pagar Fletes	0	15.916.386
Cuenta a Devengar	0	52.163.638
TOTAL DEUDAS SOCIALES E IMPOSITIVAS	1.758.499.819	385.604.926

NOTA 12. OTROS PASIVOS

Este rubro registra otras obligaciones de la Sociedad, según se detalla a continuación:

Cuentas	En Guaraníes	
	30/09/2019	31/12/2018
Fletes a Pagar (1)	0	3.100.841
Fletes a Pagar Moneda Extranjera (1)	0	195.109.908
Cuentas a Pagar (1)	0	279.405.511
Cuentas a Pagar Moneda Extranjera (1)	0	604.066.698
Comisiones a Pagar	225.066.327	1.049.330.209
Seguros a Pagar	0	41.800.956
Anticipo De Clientes	145.895.196	91.400.195
Gastos Telex a Pagar	0	3.240.000
Anticipo Depósitos No Identificados	0	231.109.597
Fondo Fijo Pendiente De Reposición	0	20.671.473
Créditos a Regularizar	1.908.767	0
TOTAL OTROS PASIVOS	372.870.290	2.519.235.388

(1) Ver Nota 15

NOTA 13. VENTAS NETAS

Esta cuenta registra las ventas de mercaderías deducidas las devoluciones, los créditos y los descuentos concedidos. Al 30 de setiembre de 2019 y 2018 se encuentra conformada de la siguiente manera:

Cuentas	En Guaraníes	
	30/09/2019	30/09/2018
Ventas Gravadas	155.524.192.780	0
Ventas Contado (1)	0	24.421.223.191
Ventas Crédito (1)	0	156.960.658.242
(-) Devolución de Mercaderías (1)	0	-7.067.659.875
(-) Créditos por Ventas (1)	0	-834.297.352
(-) Descuentos Concedidos (1)	0	-4.821.111.786
Débitos por Ventas (1)	0	883.135.355
Ventas Varias (1)	0	726.015.240
(-) Devoluciones por Ventas Varias (1)	0	-237.062.110
TOTAL VENTAS NETAS	155.524.192.780	170.030.900.905

(1) Ver Nota 15

NOTA 14. PERSONAS VINCULADAS

La Sociedad se vincula a través de sus directivos con las siguientes empresas:

CHACOMER S.A.E.					
Nombre y Apellido	Cargo	Accionista	%	Participación en Atlantic	%
Roland Walde	Presidente	Si	22,11%	Director	11,53%
Ernesto Walde	Director	Si	22,11%	Director	11,53%
Horst Walde	Ninguno	Si	6,87%	Ninguno	3,60%
Thomas Walde	Director	Si	0,31%	Director Suplente	1,23%

COMAGRO S.A.E.					
Nombre y Apellido	Cargo	Accionista	%	Participación en Atlantic	%
Roland Walde	Director	Si	23,10%	Director	11,53%
Ernesto Walde	Director	Si	23,10%	Director	11,53%
Horst Walde	Ninguno	Si	7,20%	Ninguno	3,60%
Thomas Walde	Director	Si	0,50%	Director Suplente	1,23%

ALAS S.A.					
Nombre y Apellido	Cargo	Accionista	%	Participación en Atlantic	%
Roland Walde	Ninguno	Si	11,00%	Director	11,53%
Ernesto Walde	Ninguno	Si	11,00%	Director	11,53%
Horst Walde	Director	Si	3,42%	Ninguno	3,60%
Carlos Walde	Presidente	Si	10,92%	Vicepresidente	10,03%
Eldon Unruh	Vicepresidente	Si	9,50%	Director	9,97%
Nordahl Siemens	Ninguno	Si	9,50%	Presidente	9,97%
Thomas Walde	Ninguno	Si	1,10%	Ninguno	1,23%

NOTA 15. RECLASIFICACION DE CUENTAS

Debido al cambio del sistema contable utilizado, la Sociedad ha procedido a reclasificar las siguientes cuentas simplificando su exposición en los estados financieros:

RUBRO	Hasta el 31-12-18	Desde el 01-01-19
ACTIVO	Cientes "Alas"	Incluido dentro de la cuenta Cientes
	Valores a Vencer en Moneda Extranjera	Agrupadas bajo la cuenta "Valores a Vencer"
	Deudores Varios Ventas	
	Deudores Varios en Moneda Extranjera	
	Anticipo a Proveed. Exterior	Incluido dentro de la cuenta "Importaciones en Curso".
PASIVO	Cheques Emitidos en el rubro Deudores Financieros	Reclasificado al rubro Deudores Comerciales
	Proveedores Locales Moneda Extranjera	Agrupadas bajo la cuenta "Proveedores Locales"

RUBRO	Hasta el 31-12-18	Desde el 01-01-19
	Fletes a Pagar	
	Fletes a Pagar Moneda Extranjera	
	Cuentas a Pagar	
	Cuentas a Pagar Moneda Extranjera	
INGRESOS	Ventas Contado	Agrupadas bajo la cuenta "Ventas". Se expone el saldo neto.
	Ventas Crédito	
	Débitos por Ventas	
	Ventas Varias	
EGRESOS	(-) Devolución de Mercaderías	
	(-) Créditos por Ventas	
	(-) Descuentos Concedidos	
	(-) Devolución Ventas Varias	

NOTA 16. HECHOS POSTERIORES

A la fecha no existen informaciones sobre hechos posteriores al cierre del ejercicio que puedan alterar la estructura patrimonial y los resultados, ni que puedan impactar o requerir ajustes a los estados financieros.

*** **



Lic. Diego Bareiro
Contador



Lic. Jorge Soto
Síndico



Sr. Nordan Siemens
Presidente

INFORMES COMPLEMENTARIOS - ANEXOS

**BALANCE GENERAL AL 30 DE SETIEMBRE DE 2019
CON CIFRAS COMPARATIVAS AL 31 DE DICIEMBRE DE 2018
(Expresado en Guaraníes)**

PROPIEDADES, PLANTA Y EQUIPO

ANEXO A

CUENTAS	VALORES DE ORIGEN				DEPRECIACIONES				NETO RESULTANTE		
	AL INICIO DEL EJERCICIO	ALTAS Y TRANS. DEL PERIODO	BAJAS DEL PERIODO	REVALUO DEL PERIODO	AL CIERRE DEL PERIODO	AL INICIO DEL PERIODO	ALTAS DEL PERIODO	BAJAS DEL PERIODO		REVALUO DEL PERIODO	ACUM. AL CIERRE DEL PERIODO
Muebles y Utiles	2.578.886.998	56.554.956	0	38.276.752	2.671.718.706	367.662.845	260.134.359	0	0	627.797.184	2.043.921.522
Maquinarias	124.967.067	0	0	683.438	125.650.505	83.382.673	3.338.525	0	0	86.721.198	38.929.307
Eq. Informática	417.692.480	177.419.797	0	6.933.535	602.045.812	59.796.089	116.093.873	0	0	175.889.962	426.155.850
Herramientas	17	19.200.465	0	49.513	19.249.995	0	732.703	0	0	732.703	18.517.292
Autovehiculos	437.331.158	0	0	3.147.575	440.478.733	167.625.141	180.196.066	0	0	347.821.207	92.657.526
Inmuebles y Edificios	46.109.466.406	0	0	766.430.963	46.875.897.369	618.674.274	1.321.050.120	0	0	1.939.724.394	44.936.172.975
Mejoras en Propiedad de Terceros	224.635.407	237.647.446	0	2.506.759	464.789.612	62.209.708	55.448.803	0	0	117.658.511	347.131.101
Obras en Curso	662.353.125	896.102.613	0	0	1.558.455.738	0	0	0	0	0	1.558.455.738
TOTALES AL 30/09/2019	50.555.332.658	1.366.925.277	0	816.028.535	52.756.286.470	1.359.350.730	1.936.994.429	0	0	3.296.345.159	49.461.941.311
TOTALES AL 31/12/2018	61.162.143.218	844.125.618	0	1.525.511.094	63.531.779.930	12.976.446.816	1.359.350.962	0	0	14.335.797.778	49.195.982.152

Las notas que se acompañan forman parte integrante de estos estados financieros.

Lic. Diego Bareiro
Contador

Sr. Jorge Soto
Presidente




**BALANCE GENERAL AL 30 DE SETIEMBRE DE 2019
CON CIFRAS COMPARATIVAS AL 31 DE DICIEMBRE DE 2018
(Expresado en Guaraníes)**

ACTIVOS INTANGIBLES

ANEXO B

CUENTAS	VALORES DE ORIGEN			AMORTIZACIONES			NETO RESULTANTE	
	AL INICIO DEL PERIODO	AUMENTO	DISMINUCION	AL CIERRE DEL PERIODO	ACUMULADAS AL INICIO PERIODO	DEL PERIODO		BAJAS
Software Informático	730.715.909	812.000.521	0	1.542.716.430	0	0	0	1.542.716.430
Llave de Negocio	63.047.600	21.776.082	0	84.823.682	0	0	0	84.823.682
TOTALES 30/09/19	793.763.509	833.776.603	0	1.627.540.112	0	0	0	1.627.540.112
TOTALES 31/12/18	144.616.816	683.037.624	0	827.654.440	33.890.931	0	0	33.890.931
								793.763.509

Las notas que se acompañan forman parte integrante de estos estados financieros.


Lic. Diego Bareiro
Contador


Sr. Mohdali Siemens
Presidente



**BALANCE GENERAL AL 30 DE SETIEMBRE DE 2019
CON CIFRAS COMPARATIVAS AL 31 DE DICIEMBRE DE 2018**
(Expresado en Guaraníes)

**INVERSIONES, ACCIONES, DEBENTURES Y OTROS TITULOS EMITIDOS EN SERIE
PARTICIPACION EN OTRAS SOCIEDADES**

ANEXO C

DENOMINACION Y CARACTERISTICA DE LOS VALORES DEL EMISOR	CLASE	VALOR NOMINAL UNITARIO	CANTIDAD	VALOR NOMINAL TOTAL	VALOR PATRIMONIAL PROPORC.	VALOR DE LIBROS	VALOR DE COTIZACION	% DE PARTICIP.	INFORMACION SOBRE EL EMISOR			
									ACTIVIDAD PRINCIPAL	CAPITAL	RESULTADO	
											S/ULTIMO BALANCE	PATRIMONIO NETO
INVERSIONES TEMPORARIAS (DETALLAR)												
TOTALES 30/09/19												
TOTALES 31/12/18												
(NO APLICABLE)												

Las notas que se acompañan forman parte integrante de estos estados financieros.

Lic. Diego Bareiro
Contador

Lic. Jorge Jato
Síndico

Mr. Nicolás Semens
Presidente




**BALANCE GENERAL AL 30 DE SETIEMBRE DE 2019
CON CIFRAS COMPARATIVAS AL 31 DE DICIEMBRE DE 2018
(Expresado en Guaraníes)**

OTRAS INVERSIONES

ANEXO D

CUENTAS	VALOR DE COSTO	AMORTIZAC.	VALOR DE COTIZACION	VALOR REGISTRADO 30/09/19	VALOR REGISTRADO 31/12/2018
INVERSIONES CORRIENTES (DETALLAR)					
SUBTOTAL	(NO APLICABLE)				
INVERSIONES NO CORRIENTES (DETALLAR)					
SUBTOTAL					
TOTALES					

Las notas y anexos que se acompañan forman parte integrante de estos estados financieros.


Lic. Diego Bareiro
Contador


Lic. Jorge Soto
Síndico


Sr. Norberto Siemens
Presidente




**BALANCE GENERAL AL 30 DE SETIEMBRE DE 2019
CON CIFRAS COMPARATIVAS AL 31 DE DICIEMBRE DE 2018
(Expresado en Guaraníes)**


PREVISIONES

ANEXO E

RUBROS	SALDOS AL INICIO DEL PERIODO	AUMENTOS	DISMINUCIONES	SALDOS AL 30/09/2019	SALDOS AL 31/12/2018
DEDUCIDAS DEL ACTIVO					
Provisión p/ Cuentas Incobrables	358.698.342	-	-	358.698.342	358.698.342
Provisiones para Obsolescencia	815.068.362	-	-	815.068.362	815.068.362
TOTAL	1.173.766.704	-	-	1.173.766.704	1.173.766.704

Las notas y anexos que se acompañan forman parte integrante de estos estados financieros.


Lic. Diego Bareiro
Contador


Lic. Jorge Soto
Sindicado


Sr. Noroah Siemens
Presidente




**BALANCE GENERAL AL 30 DE SETIEMBRE DE 2019
CON CIFRAS COMPARATIVAS AL 30 DE SETIEMBRE DE 2018
(Expresado en Guaraníes)**

COSTO DE MERCADERIAS O PRODUCTOS VENDIDOS O SERVICIOS PRESTADOS

ANEXO F

DETALLE	EJERCICIO AL 30/09/2019	EJERCICIO AL 30/09/18
I. COSTO DE MERCADERIAS O PRODUCTOS VENDIDOS		
Existencias al Comienzo del Ejercicio	66.663.787.051	58.334.861.293
Mercaderías de reventa		
Compras y Costos de Producción del Ejercicio	127.090.585.201	142.886.422.367
a) Compras		
Existencia al cierre del Ejercicio	69.930.809.963	69.354.156.072
Mercaderías de reventa		
II. COSTO DE SERVICIOS PRESTADOS		
COSTO DE MERCADERIAS O PRODUCTOS VENDIDOS Y SERVICIOS PRESTADOS	123.823.562.289	131.867.127.588

Las notas y anexos que se acompañan forman parte integrante de estos estados financieros.


Lic. Diego Bareiro
Contador


Lic. Jorge Sato
Síndico


Sr. Yazabhi Siemens
Presidente



**BALANCE GENERAL AL 30 DE SETIEMBRE DE 2019
CON CIFRAS COMPARATIVAS AL 31 DE DICIEMBRE DE 2018
(Expresado en Guaraníes y Moneda Extranjera)**

ACTIVOS Y PASIVOS EN MONEDA EXTRANJERA

ANEXO G

DETALLE	MONEDA EXTRANJERA			MONEDA LOCAL	
	CLASE	MONTO	CAMBIO VIGENTE	30/9/2019	AL 31/12/2018
ACTIVO					
ACTIVOS CORRIENTES					
Caja Moneda Extranjera	US\$	35.484,00	6.375,54	226.229.661	238.474.202
Banco Sudameris	US\$	5.088,51	6.375,54	32.441.999	34.141.920
Itaú	US\$	6.811,45	6.375,54	43.426.672	9.244.496
Regional M/E	US\$	9.069,34	6.375,54	57.821.940	0
Bancop M/E	US\$	3.942,74	6.375,54	25.137.097	20.871.622
Banco Continental S.A.E.C.A.	US\$	34.867,44	6.375,54	222.298.758	217.060.637
Valores a Vencer M/E	US\$	137.233,43	6.375,54	874.937.222	1.096.012.759
Anticipos Proveedores del Exterior (1)	US\$	0,00	6.375,54	0	284.053.827
Anticipos Proveedores M/N M/E	US\$	442.344,13	6.375,54	2.820.182.695	0
Clientes	US\$	1.305.357,14	6.375,54	8.322.356.660	0
Deudores Varios	US\$	0,00	6.375,54	0	40.674.228
SUBTOTALES	US\$	1.980.198,18		12.624.832.705	1.940.533.691
ACTIVOS NO CORRIENTES					
SUBTOTALES	US\$	0,00		0	0
TOTALES	US\$	1.980.198,18		12.624.832.705	1.940.533.691
PASIVOS CORRIENTES					
Proveedores Locales M/N M/E	US\$	209.360,89	6.384,71	1.336.708.568	0
Proveedores Locales M/N M/E	BRL	1.104,00	1.532,76	1.692.167	0
Proveedores del Exterior	US\$	2.853.416,96	6.384,71	18.218.239.799	19.104.759.908
Proveedores Locales M/E (1)	US\$	0,00	6.384,71	0	260.060.011
Fletes a Pagar M/E (1)	US\$	0,00	6.384,71	0	195.109.908
Cuentas a Pagar M/E (1)	US\$	0,00	6.384,71	0	604.066.698
Anticipo de Clientes	US\$	0,00	6.384,71	0	0
SUBTOTALES	US\$	3.062.777,85		19.554.948.367	20.163.996.525
	BRL	1.104,00		1.692.167	0
PASIVOS NO CORRIENTES					
SUBTOTALES	0	0,00	0	0	0
	US\$	3.062.777,85			
TOTALES	BRL	1.104,00		19.556.640.534	20.163.996.525

(1) Ver Nota 15

Lic. Diego Barreiro
Contador

Lic. Jorge Soto
Síndico

24

Notdani Siemens
Presidente



ANEXO H

BALANCE GENERAL AL 30 DE SETIEMBRE DE 2019
Comparativo con cifras del mismo periodo del año anterior
(Expresado en Guaraníes)

INFORMACION REQUERIDA SOBRE COSTOS Y GASTOS

RUBROS	GASTOS DE COMERCIALIZACIÓN	GASTOS DE ADMINISTRACIÓN	GASTOS DE ALMACENAMIENTO	OTROS GASTOS	TOTAL	
					30/09/2019	30/09/2018
Remuneraciones de administradores, directores, síndicos y consejo de vigilancia	0	1.985.850.000	0	0	1.985.850.000	2.323.817.093
Sueldos y jornales	3.355.954.037	1.660.348.055	2.875.173.008	0	7.891.475.100	5.382.329.616
Contribuciones sociales	480.568.922	226.555.016	412.640.423	0	1.119.764.361	1.185.013.100
Regalías y honorarios por servicios técnicos	3.476.774.059	546.884.965	1.557.359.925	0	5.581.018.989	677.751.732
Gastos de publicidad y propaganda	581.871.171	-121.000	167.925	7.055.023	588.973.119	611.944.986
Servicios Básicos	143.305.824	149.851.055	72.379.322	0	365.536.201	278.590.076
Impuestos, Tasas y contribuciones	45.293.284	366.439.227	29.417.500	0	441.149.991	300.105.952
Intereses Pagados	0	0	0	448.834.446	448.834.446	552.641.244
Diferencia de Cambin	0	0	0	0	0	2.069.658.338
Depreciación de propiedades, planta y equipo	163.942.576	1.422.037.758	355.091.436	0	1.941.071.770	976.643.647
Gastos de rodados	4.624.945	38.577.884	594.089.427	0	637.292.256	0
Comisión y Gastos Financieros	25.965.402	17.499.096	0	0	43.464.498	0
Otros Gastos	1.478.334.849	2.508.329.168	672.410.057	160.983	4.739.235.057	13.686.057.172
TOTALES 30/09/19	9.756.635.089	9.402.251.224	6.565.729.023	455.050.452	25.783.665.788	0
TOTALES 30/09/18	11.682.865.166	7.283.904.660	6.457.529.148	2.622.299.682	0	26.046.542.956

Las notas que se acompañan forman parte integrante de estos estados financieros

Lic. Diego Barrero
Camador

Lic. David Sob
Sofistic

Nordel Estrella
Sofistic



BALANCE GENERAL AL 30 DE SETIEMBRE DE 2019
Comparativo con cifras del mismo periodo del año anterior
DATOS ESTADISTICOS

ANEXO I

INDICADORES OPERATIVOS	ACUMULADO AL FIN DEL PERIODO	
	30/09/2019	30/09/2018
Volumen de Ventas (miles de guaraníes)	155.524.193	170.030.900
Cantidad de Empleados y Obreros	214	225
Consumo de Energía (miles de guaraníes)	162.479	180.292
Cantidad de Sucursales (unidades físicas)	5	5

Las notas que se acompañan forman parte integrante de estos estados financieros.


Lic. Diego Bareiro
Contador


Lic. Jorge Soto
Síndico


Norberto Siemens
Presidente

INDICES ECONOMICOS - FINANCIEROS

ANEXO J

INDICADORES OPERATIVOS	ACUMULADO AL FIN DEL PERIODO	
	30/09/2019	31/12/2018
LIQUIDEZ (1)	3,47	3,22
ENDEUDAMIENTO (2)	0,25	0,27
RENTABILIDAD (3): Solo aplica al cierre del ejercicio	N/A	N/A

1) <u>Activo Corriente</u>	117.505.038.525	3,47
<u>Pasivo Corriente</u>	33.866.681.119	
2) <u>Total del Pasivo</u>	33.866.681.119	0,25
<u>Patrimonio Neto</u>	134.727.838.829	
3) <u>Resultado antes del Impuesto a la Renta</u>	7.837.934.860	0,06
<u>Patrimonio Neto Excluido el Resultado del Ejerc.</u>	127.708.131.811	

Las notas y anexos que se acompañan forman parte integrante de estos estados financieros.

Lic. Diego Bareiro
Contador

Lic. Jorge Soto
Síndico

Nordahl Siemens
Presidente